

# คู่มือการใช้ระบบบริการการศึกษาผ่าน WEB

<http://reg.su.ac.th>

มหาวิทยาลัยศิลปากร

สำหรับอาจารย์

มหาวิทยาลัยศิลปากร  
Welcome to office of the registrar

ยินดีต้อนรับ  
อาจารย์ ดร.ปานใจ ธารทัศนวงศ์

บันทึกเกรด  
ปีการศึกษา 2546 2547 2548

ภาคการศึกษาที่ 1

รหัสวิชา	รายวิชา	กลุ่ม	รับ	รับ	คะแนน	เกรด	ตัดเกรด
080154	BASIC COMPUTER						
080154	BASIC COMPUTER						
080154	BASIC COMPUTER						
517334	INTERNET AND EL						
517421	SOFTWARE ENGIN						
517422	SOFTWARE ENGIN						
517484	SELECTED TOPICS						
461571	COMPUTER FOR D						
517532	ELECTRONIC COM						

51127อาจารย์ ดร.ปานใจ ธารทัศนวงศ์

รายชื่อนศ.ที่ให้คำปรึกษา

ปีการศึกษา 2547 > / 1 2 3

ลำดับ	รหัสประจำตัว	ชื่อ - นามสกุล	รับเกรด	ผ่าน	คะแนน
1	0743377	นางสาว กมลเนตร เนียมตั้ง	171	166	2.23
2	0743383	นาย กุลวรา พิทักษ์ชลทรัพย์	157	153	2.34
3	0743387	นางสาว ชลิดา หมายเจริญ	144	117	2.1
4	0743389	นาย โชคเทวฤทธิ์ ใจชื่น	161	148	2.4
5	45307302	นางสาว จารวี นันทสิทธิ์พร	26	26	3.88
6	45307303	นาย ชาดรี กอบัวแก้ว	26	23	3.17
7	45307304	นางสาว นฤมล ปานล้ำเลิศ	29	29	3.74
8	45307305	นางสาว นลินรัตน์ ศรีราจันทร์	26	26	3.37
9	45307306	นาย บุญนที ศักดิ์บุญญารัตน์	26	23	3.35
10	45307307	นางสาว บุญมา เฟ่งชวน	26	26	3.65

# สารบัญ

ระบบบริการการศึกษาสำหรับอาจารย์ .....	1
เริ่มต้นระบบงาน .....	1
<b>เข้าสู่ระบบ .....</b>	<b>2</b>
Login & Password.....	2
วิธีใช้งาน .....	3
การเปลี่ยนรหัสผ่าน .....	5
การออกจากระบบ .....	5
บริการต่าง ๆ ที่มี.....	6
ออกจากระบบ .....	7
เปลี่ยนรหัสผ่าน.....	7
ระเบียบประวัติ.....	7
ตารางสอนอาจารย์.....	8
ภาระอาจารย์ที่ปรึกษา.....	9
ตรวจสอบข้อมูลนักศึกษา .....	9
รายชื่อนักศึกษา.....	10
ภาระการสอน.....	11
รายชื่อนักศึกษา.....	11
ใส่ URL รายวิชา .....	12
รายชื่อนักศึกษาวิทยานิพนธ์ .....	12
กิจกรรม.....	13
บันทึกเกรด.....	13
ตารางสอนอาจารย์ .....	19
สถิติการลงทะเบียน.....	19
ข้อมูลนักศึกษา.....	20
ทำบันทึกถึงผู้เรียน .....	20
รายการที่ส่งไปแล้ว .....	21
ทะเบียนรายชื่อ.....	21
บันทึกประวัติ.....	22
เสนอความคิดเห็น .....	23
สถิติการเข้าใช้ระบบ .....	23
<b>วิธีแก้ปัญหาที่พบบ่อย .....</b>	<b>25</b>

## คู่มือระบบบริการการศึกษาสำหรับอาจารย์

ระบบบริการการศึกษาผ่านเครือข่ายอินเทอร์เน็ต เป็นส่วนที่พัฒนาขึ้นมาเพื่อให้อาจารย์สามารถใช้บริการต่างๆ ที่เกี่ยวกับระบบการศึกษาของนักศึกษามหาวิทยาลัยศิลปากร เช่น ตรวจสอบข้อมูลประวัตินักศึกษา, ปฏิทินการศึกษา, ทะเบียนรายชื่อในรายวิชา, ทำบันทึกถึงผู้เรียน, ภาระการสอน, ภาระอาจารย์ที่ปรึกษา, ตรวจสอบรายวิชาที่เปิดสอน, บริการงานประมวลผล, คู่มือการเรียนของนักศึกษาในที่ปรึกษา ฯลฯ โดยอาจารย์สามารถใช้ระบบบริการการศึกษาได้จากทุกที่ที่สามารถเชื่อมโยงเข้ากับเครือข่ายของมหาวิทยาลัย หรือ เครือข่ายอินเทอร์เน็ต

### เริ่มต้นระบบงาน

อาจารย์สามารถใช้งานระบบบริการการศึกษาได้จากเครื่องคอมพิวเตอร์ทุกเครื่องที่เชื่อมต่อกับระบบเครือข่ายของมหาวิทยาลัย หรือ เครือข่ายอินเทอร์เน็ต โดยการกำหนด Location หรือ Netsite ในโปรแกรม Internet Explorer ไปที่ <http://reg.su.ac.th> หรือ [www.reg.su.ac.th](http://www.reg.su.ac.th) แล้วกดปุ่ม Enter ก็จะเป็นการเข้าสู่ระบบไปยังหน้าเริ่มต้นซึ่งเป็นข้อมูลพื้นฐานทั่วไป ที่ทุกคนสามารถใช้งานได้ดังจอภาพต่อไปนี้

The screenshot shows the Registrar's Office website in Internet Explorer. The browser's address bar displays <http://reg.su.ac.th/registrar/home.asp>. The website header includes the university logo and the text 'มหาวิทยาลัยศิลปากร' and 'Welcome to office of the registrar'. A navigation menu on the left lists various services. The main content area features a 'ข่าวประกาศ' (News) section with two announcements regarding student registration and exam preparation. Callouts provide additional context: one points to the navigation menu, another to the website URL, and a third to the news items.

เมนูแสดงฟังก์ชันต่างๆ ที่สามารถใช้งานได้

กำหนด Location เป็น [www.reg.su.ac](http://www.reg.su.ac)

แสดงประกาศเรื่องต่างๆ ของมหาวิทยาลัย สามารถดูรายละเอียดได้โดยใช้เมาส์คลิกที่อ่าน

หน้าข่าวประกาศจะแสดงขึ้นมาโดยอัตโนมัติเมื่อเข้ามาที่เว็บไซต์ [www.reg.su.ac.th](http://www.reg.su.ac.th) เพื่อแสดงข้อมูลข่าวสารต่างๆ จากกองบริการการศึกษาที่ต้องการแจ้งให้ทราบ ตามลำดับหมายเลขที่ประกาศ โดยเรียงลำดับความสำคัญจากมากไปหาน้อย ถ้าต้องการอ่านรายละเอียดให้ใช้เมาส์คลิกที่รายละเอียดเพื่ออ่านรายละเอียดของประกาศเรื่องนั้นๆ ควรใช้ Website นี้อย่างต่อเนื่องเป็นระยะเพื่อที่จะทราบข่าวประกาศต่างๆ

ระบบบริการการศึกษาผ่านเครือข่าย Internet จัดทำขึ้น เพื่ออำนวยความสะดวก ในการเรียกใช้ข้อมูลที่เกี่ยวข้องกับการเรียนการสอนจากฐานข้อมูลทะเบียน โดยให้บริการข้อมูล รายชื่อนักศึกษาที่ลงทะเบียน การบันทึกคะแนน การตัดเกรด ตลอดจนการส่งข้อความถึงผู้เรียน และข้อมูลสารสนเทศต่างๆ ที่เกี่ยวข้องกับนักศึกษา

ระบบดังกล่าวอาจารย์สามารถใช้บริการได้ ตลอด 24 ชั่วโมง ใช้งานได้จากทุกที่ ที่มีเครือข่าย INTERNET เข้าถึง การใช้บริการข้อมูลของอาจารย์ผู้สอน อาจารย์จะต้องมี Login และ Password หากอาจารย์ยังไม่ได้รับ Login และ Password ดังกล่าว กรุณาติดต่อได้ที่ ศูนย์คอมพิวเตอร์ โทรศัพท์ : 034-255813 ต่อ 651 หรือ 653 หรือที่กองบริการการศึกษา โทร : 2192

เครื่องคอมพิวเตอร์ สำหรับใช้งานระบบดังกล่าวควรมีลักษณะพื้นฐานดังนี้คือ

- PC Pentium 120 Mhz ขึ้นไป
- RAM 32 Mbyte ขึ้นไป
- ใช้ Browser IE 4.0 ขึ้นไป หรือ Netscape 4 ขึ้นไป หรือ Browser รุ่นอื่นๆ ที่

รองรับ SSL

จากรูป จะเห็นได้ว่าด้านซ้ายมือเป็นเมนูแสดงฟังก์ชันต่างๆ ที่ใช้งานได้ ซึ่งประกอบไปด้วย การเข้าสู่ระบบ, ปฏิทินการศึกษา, หลักสูตรที่เปิดสอน, ตารางเรียนนักศึกษา, ตารางสอนอาจารย์, ตารางการใช้ห้อง คำอธิบายรายวิชา,ตอบคำถามและวิทยานิพนธ์ ถ้าต้องการทราบรายละเอียดส่วนใดให้ใช้เมาส์คลิกที่เมนูที่ต้องการ รายละเอียดของเมนูต่างๆมีดังต่อไปนี้

### **เข้าสู่ระบบ Login & Password :**

---

ในส่วนของการทำงานต่างๆที่เป็นส่วนบุคคล สามารถใช้งานได้โดยคลิกที่เมนู “เข้าสู่ระบบ” เพื่อทำการใส่รหัสประจำตัวและรหัสผ่าน รหัสประจำตัวและรหัสผ่าน ที่ทางศูนย์คอมพิวเตอร์แจกให้กับอาจารย์ผู้สอนทุกท่าน เป็นข้อมูลที่เป็นความลับ ขอให้อาจารย์รักษา รหัสประจำตัวและรหัสผ่าน ของอาจารย์อย่างปลอดภัย และควรทำการเปลี่ยน PASSWORD ทันทีหลังจากท่านได้ LOGIN เข้าสู่ระบบแล้วในครั้งแรก

## วิธีใช้งาน

1. ให้คลิกที่เมนู “เข้าสู่ระบบ”
2. พิมพ์รหัสประจำตัวและรหัสผ่าน
3. คลิกที่ปุ่ม “ตรวจสอบ”

คลิกที่ปุ่ม “หน้าเริ่มต้น” ถ้าต้องการถอยกลับไปหน้า

1. ป้อนรหัสประจำตัว

2. ป้อนรหัสผ่าน

3. คลิกที่ปุ่ม “ตรวจสอบ”

เมื่อเข้าสู่ระบบจากหน้าจอแรกแล้ว บางเครื่องอาจพบข้อความเกี่ยวกับ Securities ขอให้ตอบ Yes ในการเข้าสู่ระบบ เนื่องจาก WebSite นี้ มีการใช้เทคโนโลยี SSL ในการเข้ารหัส ข้อมูล Login และ Password ก่อนส่งข้อมูลของอาจารย์ออกทาง Internet เพื่อรักษาความปลอดภัยของข้อมูล ในระหว่างที่ข้อมูลส่งไปมาระหว่าง Server กับผู้ใช้



หมายเหตุ : หน้าจอดังกล่าวอาจแตกต่างกันไป ตามประเภทของ Browser ที่ใช้

หากอาจารย์มีระดับสิทธิ์ในการใช้ข้อมูลได้หลายบริการ ระบบจะทำการถามแบบการใช้งานระบบที่อาจารย์ต้องการ โดยมีแบบ Login ด้วยกัน 3 แบบ คือ เจ้าหน้าที่ทะเบียน อาจารย์ และ ผู้บริหาร

### หน้าจอ LOGIN เข้าสู่ระบบ

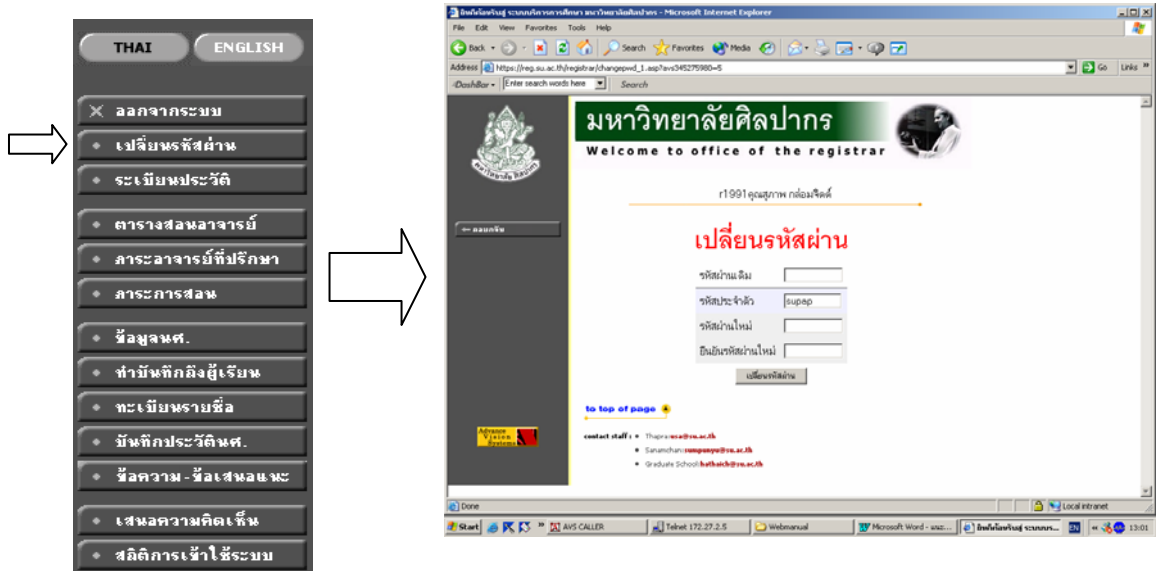


สำหรับอาจารย์ที่มีระดับสิทธิ์เพียงระดับใดระดับหนึ่ง จะไม่ปรากฏหน้าจอให้เลือก ระดับสิทธิ์ ซึ่งแบ่งกลุ่มระดับสิทธิ์ผู้ใช้ระบบได้ดังนี้

ประเภท	การให้บริการ	LOGIN ที่ใช้
P บุคคลทั่วไป	เป็นหน้าจอแรกที่ให้บริการกับบุคคลทั่วไป โดยไม่ต้องทำการ Login สามารถตรวจสอบตารางห้อง ตารางสอน รายวิชา และข้อมูลหลักสูตรได้	-
S นักศึกษา	สำหรับนักศึกษา ในการลงทะเบียน ตรวจสอบเกรด ตรวจสอบจบ และติดตามประกาศต่างๆ ที่มีระหว่าง ผู้สอน และ มหาวิทยาลัย	รหัสประจำตัวนักศึกษา
R เจ้าหน้าที่ทะเบียน	สำหรับใช้ในการตรวจสอบข้อมูลนักศึกษา การเรียกทะเบียน รายชื่อนักศึกษา	รหัสผู้สอน อาจารย์ เจ้าหน้าที่
I อาจารย์ผู้สอน	สำหรับการเรียกใช้ข้อมูล ภาระงานสอน ภาระงานที่ปรึกษา การส่งข้อความถึงผู้เรียน	
M ผู้บริหาร	สำหรับใช้เรียกข้อมูลสรุปต่างๆ ทั้งจำนวนนักศึกษา รายงาน สถิติทางวิชาการจากระบบ	

## การเปลี่ยนรหัสผ่าน (PASSWORD)

ปุ่มเปลี่ยนรหัสผ่าน (Password) จะปรากฏหลังจากอาจารย์ Login เข้าสู่ระบบแล้ว ให้อาจารย์กรอก รหัสผ่านเดิม และใส่รหัสใหม่ที่ต้องการ โดยทวนรหัสใหม่ 2 ครั้ง



## การออกจากระบบ

ทุกครั้งที่เราเลิกใช้ระบบแล้ว ควรทำการ Log out ออกจากระบบโดยการเลือกคำสั่ง **ออกจากระบบ** ในหน้าจอแรก กรณีที่ท่านได้เข้าใช้บริการในหน้าอื่นๆ อยู่ กรุณากดออกกลับโดยใช้ปุ่มออกกลับในหน้า WEB เพื่อกลับมาที่หน้าแรก แล้วจึงจะพบคำสั่งออกจากระบบ



**หมายเหตุ** หากอาจารย์หยุดใช้บริการจากระบบเป็นระยะเวลา 15 นาที ระบบจะทำการ Logout อาจารย์ออกจากระบบอัตโนมัติ อาจารย์จะต้องทำการ Login เข้าสู่ระบบใหม่ เพื่อกลับเข้ามาใช้บริการ


## บริการต่างๆที่มีให้บริการสำหรับอาจารย์

Link ไป  
Homepage ของ  
มหาวิทยาลัย  
Logout / เปลี่ยน  
Password

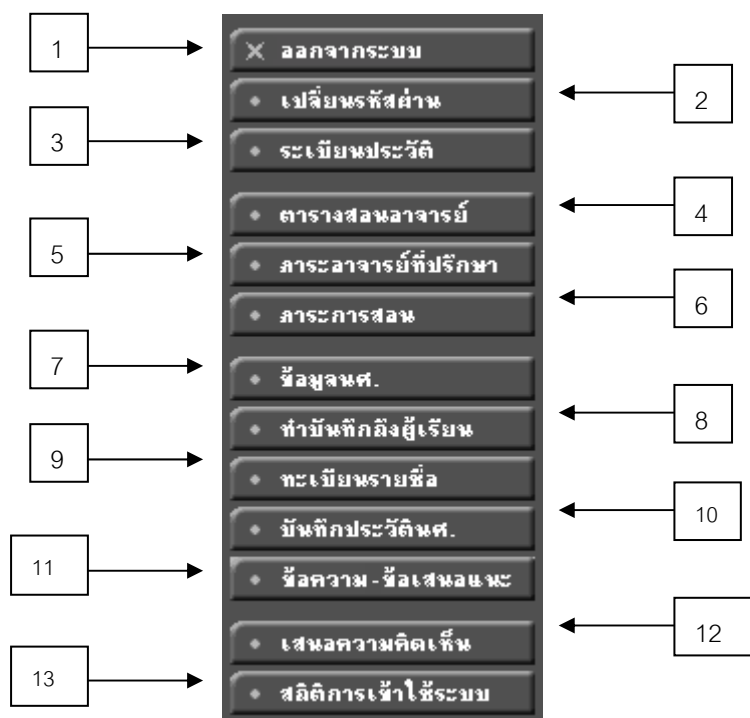
เข้าสู่บริการต่างๆ



ประกาศข่าว  
ประชาสัมพันธ์ต่างๆ

เมื่ออาจารย์ Login เข้าสู่ระบบแล้ว Menu การให้บริการด้านซ้ายมือ จะปรับเปลี่ยนไปตามบริการ และสิทธิ์ ที่อาจารย์เลือกเข้าระบบ ทุกครั้งที่อาจารย์ต้องการย้อนกลับมายังหน้าหลักนี้ หลังจากการเข้าใช้บริการต่างๆ ทำได้โดยอาจารย์ผู้ใช้ ปุ่มคำสั่ง ถอยกลับ ในการถอยกลับทุกครั้ง 

สำหรับการให้บริการพื้นฐานสำหรับ อาจารย์ผู้สอนมีด้วยกันดังนี้





1

MENU

✕ ออกจากระบบ

ใช้ทำการ Log-out ออกจากระบบ เมื่อเลือก MENU นี้ กลับไปยังหน้าเริ่มต้น

2

MENU

◆ เปลี่ยนรหัสผ่าน

ใช้สำหรับเปลี่ยน Password ของอาจารย์

51127อาจารย์ ดร.ปานใจ ธารทัศนวงศ์

## เปลี่ยนรหัสผ่าน

รหัสผ่านเดิม	<input type="text"/>
รหัสประจำตัว	<input type="text" value="panjai"/>
รหัสผ่านใหม่	<input type="text"/>
ยืนยันรหัสผ่านใหม่	<input type="text"/>
<input type="button" value="เปลี่ยนรหัสผ่าน"/>	

3

MENU

◆ ระเบียบประวัติ

ใช้สำหรับบันทึกปรับเปลี่ยนประวัติส่วนตัวของอาจารย์ ซึ่งระบบได้เปิดรายการบางส่วนให้อาจารย์สามารถบันทึกข้อมูลส่วนตัว เพื่อประโยชน์ในการติดต่อประสานงาน

51127 อาจารย์ ดร.ปานใจ ธารทัศนวงศ์

## ระเบียบประวัติ

รหัสประจำตัว:	51127
ตำแหน่ง:	อาจารย์ ดร.
ชื่อ:	ปานใจ ธารทัศนวงศ์
ชื่ออังกฤษ:	
ประเภท:	อาจารย์
สถานภาพ:	ประจำ
คณะ:	วิทยาศาสตร์
ภาควิชา:	ภาควิชาคณิตศาสตร์
ที่อยู่1	<input type="text"/>
ที่อยู่2	<input type="text"/>
โทร	<input type="text"/>
อีเมลล์	panjai@su.ac.th
หมายเหตุ	511
<input type="button" value="บันทึก"/>	

4

MENU


**ตารางสอนอาจารย์**

ใช้สำหรับดูตารางสอนของอาจารย์

51127 อาจารย์ ดร.ปานใจ ธารทัศนวงศ์

## ตารางสอนอาจารย์

ปานใจ ธารทัศนวงศ์ ปีการศึกษา ◀2547 ▶ / 1 2 3 ระหว่าง ◀ 7/6/2547 - 13/6/2547 ▶

Day/Time	07:00 08:00	08:30 09:20	09:25 10:15	10:20 11:10	11:15 12:05	—	13:00 13:50	13:55 14:45	14:50 15:40	15:45 16:35
จันทร์										
อังคาร				080154 (3) Sect:1, ศูนย์คอมพิวเตอร์						
พุธ									51741 Sect:1, วิชา	
พฤหัสบดี		517334 (3) Sect:1, 1238 ว.1 วิชา1					517422 (3) Sect:1, 1238 ว.1 วิชา1			
ศุกร์							517421 (3) Sect:1, 1238 ว.1 วิชา1			
เสาร์		461571 (5) Sect:1, คชว1414 ศึกษา1					517532 (3) Sect:1, 1639 ว.1 วิชา1			
							461571 (5) Sect:1, คชว2217 ศึกษา2			

\* ข้อมูลที่ปรากฏอยู่ในตารางเรียนประกอบด้วย รหัสวิชา (จำนวนหน่วยกิต) กลุ่ม, ห้องเรียนและอาคาร ตามลำดับ

5

MENU

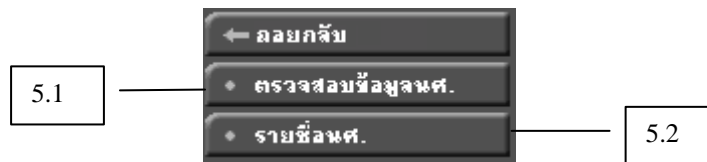
• ภาระอาจารย์ที่ปรึกษา

ใช้สำหรับเรียกดูข้อมูลนักศึกษาในที่ปรึกษา โดยอาจารย์สามารถ Login เข้าหน้าจอบริการข้อมูลของนักศึกษา เหมือนกับที่นักศึกษาทำการ Login ด้วยตัวเอง

การให้บริการ MENU ภาระอาจารย์ที่ปรึกษา จะทำให้อาจารย์ที่ปรึกษา สามารถทำงานต่างๆได้ดังนี้

- ตรวจสอบรายการลงทะเบียน
- ผลการเรียน
- ตรวจสอบจบ
- ข้อมูลประวัติ
- สามารถควบคุมการลงทะเบียน ของ นักศึกษาได้

จาก MENU ภาระอาจารย์ที่ปรึกษา ยังมีMENU ย่อยอีกดังนี้



5.1

5.2

5.1

เมื่ออาจารย์เลือก MENU

• ตรวจสอบข้อมูลนศ.

จะปรากฏ

หน้าจอดังนี้

51127 อาจารย์ ดร.ปานใจ ชารัทคนวงศ์

## รายชื่อ นศ. ที่ให้คำปรึกษา

นักศึกษาปกติ ปีการศึกษาที่เข้า

หมายถึงนศ. สามารถใช้ระบบได้ หมายถึงนศ. ไม่สามารถใช้ระบบได้

คลิก เพื่อส่งข้อความถึงนศ.

คลิก เปลี่ยนเป็น เพื่อไม่ให้ นศ. ใช้ระบบ

คลิก เปลี่ยนเป็น เพื่ออนุญาตให้ นศ. ใช้ระบบ

ลำดับ	รหัสประจำตัว	ชื่อ	หน่วย(รับเกรด)	หน่วย(ผ่าน)	คะแนน	ระดับ
1	0743377	นางสาว กมลเนตร เนียมตั้ง	171	166	2.23	ตรี
2	0743380	นาย กริน วีระชาติ	146	142	2.6	ตรี
3	0743381	นางสาว กัลยา ชื่อประเสริฐ	146	144	2.98	ตรี
4	0743383	นาย กุลวรา พิทักษ์ชลทรัพย์	157	153	2.34	ตรี
5	0743387	นางสาว ชลิตา หมายถึงเจริญ	144	117	2.1	ตรี
6	0743389	นาย โชค เทวฤทธิ์ ใจชื่น	161	148	2.4	ตรี
7	45307302	นางสาว จารวี ฉันทสิทธิพร	26	26	3.88	บัณฑิต
8	45307303	นาย ชาตรี กอบบัวแก้ว	26	23	3.17	บัณฑิต
9	45307304	นางสาว นฤมล ปานล้ำเลิศ	29	29	3.74	บัณฑิต
10	45307305	นางสาว นลินรัตน์ ศรีราชจันทร์	26	26	3.37	บัณฑิต
11	45307306	นาย มุญหนึ่ ศักดิ์บุญญารัตน์	26	23	3.35	บัณฑิต
12	45307307	นางสาว มุญมา เฟ่งชวน	26	26	3.65	บัณฑิต

ถ้าอาจารย์ต้องการดูข้อมูลของนักศึกษาในที่ปรึกษารายคน ให้อาจารย์คลิกที่รหัสของนักศึกษาคนนั้น ก็จะเป็นการ Login เหมือนกับที่นักศึกษา Login ใช้งาน

5.2 เมื่ออาจารย์เลือก MENU

รายชื่อนศ.

จะปรากฏ

หน้าจอดังนี้

51127อาจารย์ ดร.ปานใจ ธารทัศนวงศ์

## รายชื่อนศ.ที่ให้คำปรึกษา

ปีการศึกษา <2547 > / 1 2 3

ลำดับ	รหัสประจำตัว	ชื่อ - นามสกุล	รับเกรด	ผ่าน	คะแนน
1	0743377	นางสาว กมลเนตร เนียมตั้ง	171	166	2.23
2	0743383	นาย กุลวรา พิทักษ์ชลทรัพย์	157	153	2.34
3	0743387	นางสาว ชลิตา หมายเจริญ	144	117	2.1
4	0743389	นาย โชคเทวฤทธิ์ ใจชื่น	161	148	2.4
5	45307302	นางสาว จารวี จันทสิทธิพร	26	26	3.88
6	45307303	นาย ชาตรี กอบัวแก้ว	26	23	3.17
7	45307304	นางสาว นฤมล ปานล้ำเลิศ	29	29	3.74
8	45307305	นางสาว นลินรัตน์ ศรีราจันทร์	26	26	3.37
9	45307306	นาย บุญนที ศักดิ์บุญญารัตน์	26	23	3.35
10	45307307	นางสาว บุญมา เฟ่งชวน	26	26	3.65

6

MENU

\* ภาระการสอน

เป็นงานส่วนที่ให้บริการกับอาจารย์ผู้สอน ใช้เรียกข้อมูลนักศึกษาในรายวิชาที่สอน ส่วนงานนี้ยังมี MENU ย่อยอีกดังนี้

**มหาวิทยาลัยศิลปากร**  
Welcome to office of the registrar  
51127 อาจารย์ ดร.ปานใจ ชำรทัตตวงค์

**ภาระการสอน**

- รายชื่อนศ., ระเบียบประวัติ, ผลการศึกษา, ตารางเรียน/สอบ**  
แสดงข้อมูลระเบียบประวัติ, ผลการศึกษา, ตารางเรียน/สอบและรายชื่อนศ. ที่ลงทะเบียนเรียนในรายวิชาที่ท่านอาจารย์เป็นผู้สอนแยกตามปี/ภาคการศึกษา, วิทยาเขต, วิชาและกลุ่มเรียน
- บันทึกเกรด**  
บันทึกเกรดของนศ. ในรายวิชาที่สอน
- ตารางสอนอาจารย์**  
แสดงข้อมูลตารางสอนของท่านอาจารย์ในแต่ละปีการศึกษา
- สถิติการลงทะเบียน**  
แสดงสถิติการลงทะเบียนเรียนของนศ. ในรายวิชาที่ท่านอาจารย์เป็นผู้สอน

6.1

เมื่ออาจารย์เลือก MENU

\* รายชื่อนศ.

จะปรากฏหน้าจอดังนี้

51127 อาจารย์ ดร.ปานใจ ชำรทัตตวงค์

## รายวิชานี้เปิดสอน

ปีการศึกษา 2546 2547 2548

กดปุ่ม ? เพื่อดูรายชื่อ / ข้อมูลนศ. เพื่ออ่านรายชื่อเป็นเข้า MS Word  
คลิกที่ จำนวนรับ เพื่อจัดที่นั่งสำรอง

รหัสวิชา	รายวิชา					
<b>ภาคการศึกษาที่ 1</b>						
<b>วังท่าพระ</b> <b>ปริญญาตรี</b>						
080154	BASIC COMPUTER	1	122	119	? ■	
080154	BASIC COMPUTER	2	70	61	? ■	
080154	BASIC COMPUTER	3	86	86	? ■	
<b>พระราชวังสนามจันทร์</b> <b>ปริญญาตรี</b>						
517334	INTERNET AND ELECTRONIC COMMERCE	1	999	56	? ■	
		1	999	1	? ■	
		1	999	7	? ■	

ใช้ในรายวิชาที่ต้องการจำกัดจำนวน สำหรับ นักศึกษากลุ่มใดกลุ่มหนึ่ง ใช้ในช่วงลงทะเบียน

ใช้ในการเรียกรายชื่อ นักศึกษา เมื่อ Click แล้ว หน้าจอจะแสดงรายชื่อ นักศึกษา ที่ลงทะเบียนในรายวิชาดังกล่าวทั้งหมด

สามารถ Click ที่ รหัส ชื่อ หรือ เกรด เพื่อเข้าไปดู

ใช้ในการ Download รายชื่อ นักศึกษา มาไว้ที่เครื่อง

6.2

เมื่ออาจารย์เลือก MENU

ใส่ URL รายวิชา

รายการนี้มีไว้เพื่อให้

อาจารย์ใส่ URL เพื่อ link ไป Home Page รายวิชาที่อาจารย์ทำไว้ เมื่อเลือก MENU นี้ จะปรากฏหน้าจอดังนี้

51127 อาจารย์ ดร.ปานใจ ชารัทศนวงศ์

## รายวิชานี้เปิดสอน

ปีการศึกษา 2546 2547 2548

กดปุ่ม ? เพื่อดูรายชื่อ / ข้อมูลรายวิชา เพื่ออ่านรายชื่อเป็นเข้า MS Word  
คลิกที่ จำนวนรับ เพื่อจัดที่นั่งสำรอง

รหัสวิชา	รายวิชา	URL
080154	BASIC COMPUTER	<input type="text"/>
461571	COMPUTER FOR DOCTORAL STUDENTS IN EDUCATION	<input type="text"/>
517334	INTERNET AND ELECTRONIC COMMERCE	<input type="text"/>
517421	SOFTWARE ENGINEERING I	<input type="text"/>
517422	SOFTWARE ENGINEERING PRINCIPLES	<input type="text"/>
517484	SELECTED TOPICS IN COMPUTER SCIENCE IV	<input type="text"/>
517532	ELECTRONIC COMMERCE	<input type="text"/>
		<input type="button" value="Submit Query"/>

6.3

เมื่ออาจารย์เลือก MENU

รายชื่อนศ.วิทยานิพนธ์

จะปรากฏหน้าจอดังนี้

51127 อาจารย์ ดร.ปานใจ ชารัทศนวงศ์

## รายชื่อนศ.วิทยานิพนธ์

นักศึกษาปกติ ปีการศึกษาที่เข้า

ลำดับ	รหัสประจำตัว	ชื่อ	สถานภาพ	ชื่อวิทยานิพนธ์
1	42466007	พระมหา สังข์ทอง เพ็ญศรีไส		10 การพัฒนาบทเรียนคอมพิวเตอร์ช่วยสอนไวยากรณ์ภาษาอังกฤษตามแนวการสอนเพื่อการสื่อสาร เรื่อง "คำกริยา" สำหรับนักเรียนระดับมัธยมศึกษาตอนปลาย กรณีศึกษา นักเรียนชั้นมัธยมศึกษาปีที่ 5 โรงเรียนศรีเมืองทองวิทยา จังหวัดอ่างทอง
2	42466007	พระมหา สังข์ทอง เพ็ญศรีไส		10 การพัฒนาบทเรียนคอมพิวเตอร์ช่วยสอนไวยากรณ์ภาษาอังกฤษตามแนวการสอนเพื่อการสื่อสาร เรื่อง "คำกริยา" สำหรับนักเรียนระดับมัธยมศึกษาตอนปลาย กรณีศึกษา นักเรียนชั้นมัธยมศึกษาปีที่ 5 โรงเรียนศรีเมืองทองวิทยา จังหวัดอ่างทอง
3	42468003	นางสาว น้ามนต์ เรืองฤทธิ์		10 การพัฒนาบทเรียนผ่านเว็บวิชาเทคโนโลยีการถ่ายภาพ เรื่อง กล้องถ่ายภาพและอุปกรณ์ในการถ่ายภาพ สำหรับนักศึกษาระดับปริญญาตรี ภาควิชาเทคโนโลยีทางการศึกษา คณะศึกษาศาสตร์ มหาวิทยาลัยบูรพา
4	42468004	นางสาว วิมลมาศ ปทุมอำมรงค์		10 การศึกษารูปแบบการเข้าถึงโดยตรงในเว็บเพจสองรูปแบบของการเรียนการสอนผ่านเว็บที่มีต่อผลสัมฤทธิ์ทางการเรียนของนักศึกษาระดับปริญญาตรี

6.4

เมื่ออาจารย์เลือก MENU

กิจกรรม

จะปรากฏหน้าจอดังนี้

51127 อาจารย์ ดร.ปานใจ ชารัทศนวงศ์

## กิจกรรม

โปรดทราบ

\*ไม่พบ ข้อมูล ที่เลือก\*

[to top of page](#)

6.5

เมื่ออาจารย์เลือก MENU

บันทึกเกรด

จะปรากฏหน้าจอดังนี้

## บันทึกเกรด

ปีการศึกษา 2546 2547 2548

กดปุ่ม ? เพื่อบันทึกเกรด  
 กดที่ รหัสวิชา เพื่อเข้าดูเกรดเฉลี่ยสะสมรายภาคของนศ.

รหัสวิชา	รายวิชา	กลุ่ม	รับ	รับ เกรด	คะแนน	เกรด	ตัดเกรด ร่วมกับ
<b>ภาคการศึกษาที่ 1</b>							
วังท่าพระ	ปริญญาตรี						
080154	BASIC COMPUTER	1	122	119	? ■ ? ■		ตัดแยก ▼
080154	BASIC COMPUTER	2	70	61	? ■ ? ■		ตัดแยก ▼
080154	BASIC COMPUTER	3	86	86	? ■ ? ■		ตัดแยก ▼
พระราชวัง สนามจันทร์	ปริญญาตรี						
517334	INTERNET AND ELECTRONIC COMMERCE	1	999	57	? ■ ? ■		
517421	SOFTWARE ENGINEERING I	1	999	20	? ■ ? ■		
517422	SOFTWARE ENGINEERING PRINCIPLES	1	999	1	? ■ ? ■		
517484	SELECTED TOPICS IN COMPUTER SCIENCE IV	1	999	7	? ■ ? ■		

ตำแหน่งที่ CLICK	ข้อมูลที่แสดง																																																																		
รหัสรายวิชา	ระบบจะแสดงรายชื่อนักศึกษา พร้อมกับเกรดที่อาจารย์ได้บันทึก และทดลองทำการประมวลผล เพื่อวิเคราะห์ GPAX ที่นักศึกษาจะได้รับ หากอาจารย์มีการบันทึกเกรดเข้าระบบแล้ว																																																																		
เกรด	<p>Click เพื่อ</p> <p>1 ทำการบันทึกเกรดเป็นรายคน กรณีที่ไม่ใช้โปรแกรมการตัดเกรดจากระบบ</p> <p>2 ใช้ในการดูผลเกรด ที่เกิดจากการใช้โปรแกรมตัดเกรด ( หัวข้อถัดไป ) และปรับแก้ไข เกรดนักศึกษารายคน</p> <p style="text-align: center;"><b>บันทึกเกรด</b>            วิทยาเขต พระราชวังสนามจันทร์, ปรินซ์ตัน            ปีการศึกษา 2544 ภาคการศึกษาที่ 2            517321 BUSINESS DATA PROCESSING กลุ่ม 0</p> <p style="text-align: center;">หน้าที่ 1/3, จำนวนเอน.ทั้งหมด 45</p> <table border="1" style="width: 100%; border-collapse: collapse;"> <thead> <tr> <th>ลำดับ</th> <th>รหัสประจำตัว</th> <th>ชื่อ</th> <th>ค่าเดิม</th> <th>เกรด</th> <th>ระบบเกรด</th> </tr> </thead> <tbody> <tr> <td>1.</td> <td>0740176</td> <td>ปฐมพร สีหมื่น</td> <td></td> <td><input type="text" value="U"/></td> <td>GD</td> </tr> <tr> <td>2.</td> <td>0740397</td> <td>สุรพงษ์ มกรกิจวิบูลย์</td> <td></td> <td><input type="text" value="W"/></td> <td>GD</td> </tr> <tr> <td>3.</td> <td>0741183</td> <td>เอกรินทร์ ดุ่มทอง</td> <td></td> <td><input type="text" value="A"/></td> <td>GD</td> </tr> <tr> <td>4.</td> <td>0741205</td> <td>ธีรินทร์ ศิริสอนพันธ์</td> <td></td> <td><input type="text" value="B"/></td> <td>GD</td> </tr> <tr> <td>5.</td> <td>0741266</td> <td>ณัฐพงศ์ วงศ์รัตนธรรม</td> <td></td> <td><input type="text" value="B+"/></td> <td>GD</td> </tr> <tr> <td>6.</td> <td>0741271</td> <td>นพคุณ เวียงชัย</td> <td></td> <td><input type="text" value="C"/></td> <td>GD</td> </tr> <tr> <td>7.</td> <td>0741294</td> <td>อัญชลี เรืองดิษฐ์</td> <td></td> <td><input type="text" value="C+"/></td> <td>GD</td> </tr> <tr> <td>8.</td> <td>0742012</td> <td>นิตยา โอฬาริกสุภัค</td> <td></td> <td><input type="text" value="D"/></td> <td>GD</td> </tr> <tr> <td></td> <td></td> <td></td> <td></td> <td><input type="text" value="D+"/></td> <td>GD</td> </tr> <tr> <td></td> <td></td> <td></td> <td></td> <td><input type="text" value="E"/></td> <td>GD</td> </tr> </tbody> </table> <p><b>เมื่อทำการบันทึกเกรด แล้ว ต้องกดปุ่มบันทึกเกรดทุกครั้ง</b></p>	ลำดับ	รหัสประจำตัว	ชื่อ	ค่าเดิม	เกรด	ระบบเกรด	1.	0740176	ปฐมพร สีหมื่น		<input type="text" value="U"/>	GD	2.	0740397	สุรพงษ์ มกรกิจวิบูลย์		<input type="text" value="W"/>	GD	3.	0741183	เอกรินทร์ ดุ่มทอง		<input type="text" value="A"/>	GD	4.	0741205	ธีรินทร์ ศิริสอนพันธ์		<input type="text" value="B"/>	GD	5.	0741266	ณัฐพงศ์ วงศ์รัตนธรรม		<input type="text" value="B+"/>	GD	6.	0741271	นพคุณ เวียงชัย		<input type="text" value="C"/>	GD	7.	0741294	อัญชลี เรืองดิษฐ์		<input type="text" value="C+"/>	GD	8.	0742012	นิตยา โอฬาริกสุภัค		<input type="text" value="D"/>	GD					<input type="text" value="D+"/>	GD					<input type="text" value="E"/>	GD
ลำดับ	รหัสประจำตัว	ชื่อ	ค่าเดิม	เกรด	ระบบเกรด																																																														
1.	0740176	ปฐมพร สีหมื่น		<input type="text" value="U"/>	GD																																																														
2.	0740397	สุรพงษ์ มกรกิจวิบูลย์		<input type="text" value="W"/>	GD																																																														
3.	0741183	เอกรินทร์ ดุ่มทอง		<input type="text" value="A"/>	GD																																																														
4.	0741205	ธีรินทร์ ศิริสอนพันธ์		<input type="text" value="B"/>	GD																																																														
5.	0741266	ณัฐพงศ์ วงศ์รัตนธรรม		<input type="text" value="B+"/>	GD																																																														
6.	0741271	นพคุณ เวียงชัย		<input type="text" value="C"/>	GD																																																														
7.	0741294	อัญชลี เรืองดิษฐ์		<input type="text" value="C+"/>	GD																																																														
8.	0742012	นิตยา โอฬาริกสุภัค		<input type="text" value="D"/>	GD																																																														
				<input type="text" value="D+"/>	GD																																																														
				<input type="text" value="E"/>	GD																																																														
คะแนน	เข้าสู่โปรแกรมบันทึกคะแนน และตัดเกรด ( ดูรายละเอียดในส่วนถัดไป )																																																																		
สรุปเกรด	เพื่อแสดงผลการประเมินผลจากการตัดเกรด ช่วงคะแนน แยกตามระดับเกรด เป็นต้น																																																																		

## โปรแกรมตัดเกรด

ชุดคำสั่งสำหรับโปรแกรมตัดเกรด จากระบบ จะอยู่ในหมวดคำสั่ง ภาระงานสอน บันทึกเกรด และ Click ที่คะแนน แบ่งขั้นตอนได้ดังนี้

1. กำหนดจำนวนครั้งในการเก็บคะแนน ( ภาระงานสอน, บันทึกเกรด, คะแนน, บันทึกคะแนน )
2. บันทึกคะแนนดิบ ( ภาระงานสอน, บันทึกเกรด, คะแนน )
3. ตรวจสอบผลคะแนน และกำหนดเงื่อนไข ( ภาระงานสอน, บันทึกเกรด, คะแนน )
4. ส่งเกรดเข้าระบบ ปรับเกรดรายคน ( ถ้ามี ) ( ภาระงานสอน, บันทึกเกรด, เกรด )
5. พิมพ์ใบแจ้งเกรดกลับมายังกองบริการการศึกษา



## กำหนดจำนวนครั้งในการเก็บคะแนนดิบ

51127 อาจารย์ ดร.ปานใจ ฮารัตินวงศ์

## บันทึกคะแนน

วิทยาเขต           วังท่าพระ  
 ระดับการศึกษา   ปริญญาตรี  
 รายวิชา            080154 : BASIC COMPUTER  
 กลุ่ม 1             ตัดเกรดแยก  
 ปีการศึกษา        2547/1

GRADE	FIX-RATE	T-SCORE	MEAN-SD	คลิกเลือกรูปแบบเกรด
A			0	GRADE A, B+,B, C+, C, D+, D, F <input type="radio"/> FIX-RATE กำหนดช่วงคะแนนเองโดยผู้สอน <input checked="" type="radio"/> T-SCORE การตัดเกรดโดย Normalize T-Score ระบบจะทำการนำคะแนนรวมไปจัดเป็นคะแนน T แล้วแบ่งช่วงคะแนนตามค่าสูงสุดต่ำสุดตามแบบ Normal Curve <input type="radio"/> MEAN-SD การตัดเกรดโดยการการใช้ Mean / SD โดยให้เกรดแต่ละเกรด มีช่วงของค่าคะแนนเท่ากับ 1 SD ( B+ -> B = 0.5.SD )
B+			0	
B			0	
C+			0	
C				
D+				
D				
F				

MINIMUM  MAXIMUM

บันทึก

กรณาระบุข้อมูลของการเก็บคะแนนแต่ละครั้ง, ปล่อยให้ว่างถ้าต้องการลบ

NO.	SCORE EVALUATION	TOTAL	STATUS	RAW	%	INSTRUCTOR
			NOT SHOW	-		อาจารย์ ดร.ปานใจ ฮารัตินวงศ์
			NOT SHOW	-		อาจารย์ ดร.ปานใจ ฮารัตินวงศ์
			NOT SHOW	-		อาจารย์ ดร.ปานใจ ฮารัตินวงศ์
			NOT SHOW	-		อาจารย์ ดร.ปานใจ ฮารัตินวงศ์
			NOT SHOW	-		อาจารย์ ดร.ปานใจ ฮารัตินวงศ์
			NOT SHOW	-		อาจารย์ ดร.ปานใจ ฮารัตินวงศ์
			NOT SHOW	-		อาจารย์ ดร.ปานใจ ฮารัตินวงศ์
			NOT SHOW	-		อาจารย์ ดร.ปานใจ ฮารัตินวงศ์
			NOT SHOW	-		อาจารย์ ดร.ปานใจ ฮารัตินวงศ์
			NOT SHOW	-		อาจารย์ ดร.ปานใจ ฮารัตินวงศ์
		0.00		0.00	0	

บันทึก

รายการกรอก	คำอธิบาย
SCORE ALLOCATION	ชื่อที่เรียกการเก็บคะแนนแต่ละครั้ง
TOTAL	คะแนนเต็ม
RATIO	อัตราส่วนในการจัดเก็บ โดยเป็นอัตราคูณ เช่น 0.5 หมายถึง หาร 2
RAW SCORE ( ผลคำนวณ )	แสดงผลของ TOTAL * RATIO เป็นผลสุทธิที่ส่งไปเป็นคะแนนดิบ
% ( ผลคำนวณ )	แสดง สัดส่วนเป็น % เทียบจาก การนำ TOTAL * RATIO มารวมกัน
INSTRUCTOR	กำหนดสิทธิ์ ให้ผู้สอนอาจารย์ใด สามารถเข้ามากรอกคะแนนดิบดังกล่าวได้ กรณีที่รายวิชาดังกล่าวมีการสอนมากกว่า 1 อาจารย์

### บันทึกคะแนนดิบ

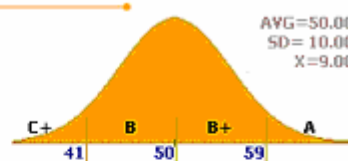
หลังจากที่อาจารย์ได้กำหนด ช่วงของการเก็บคะแนนแล้ว อาจารย์สามารถ กรอกคะแนนดิบที่จัดเก็บในแต่ละครั้ง

- Click ที่คำว่า EDIT บนครั้งที่ของการเก็บคะแนน จากตัวอย่าง หากต้องการกรอกที่ คะแนนดิบครั้งที่ 1 ให้อาจารย์ Click ที่ Edit ตรง Column ที่แสดง ว่า 1 X 0.3
- บันทึกคะแนน
- กดปุ่ม SAVE ซึ่งจะปรากฏบน หัว Column

51127 อาจารย์ ดร.ปานใจ ธารทัศนวงศ์

### บันทึกคะแนน

วิทยาเขต วังท่าพระ  
ระดับการศึกษา ปริญญาตรี  
รายวิชา 080102 : PROBLEMS IN PHILOSOPHY  
กลุ่ม 0  
ปีการศึกษา 2544/2



คลิกที่ Edit เพื่อแก้ไขคะแนน

Min Grade For T-Score

ลำดับ	รหัส▲	ชื่อ	ส่งเกรด	GPAX	Edit 1x0.3	Edit 2x0.7	รวม
1	4449283	นางสาวกชพร อินทแพทย์	W	0.00	15	70	53.5
2	4449291	นางสาวจรัสทิพย์ อาวีชนากร	W	0.00	16	69	53.1
3	4449293	นายจิตติ ลิ้มอ้อม	W	0.00	17	68	52.7
4	4449295	นางสาวจินต์ทิพา นาคกุลนันท์	W	0.00	18	67	52.3

หมายเหตุ : หากอาจารย์ Click ที่ GPAX, รหัส ลำดับที่กรเก็บคะแนน หรือ คะแนนรวม โปรแกรม จะทำการเรียงลำดับ นักศึกษา ตามช่องที่อาจารย์ Click

### ตรวจสอบผลคะแนน และกำหนดเงื่อนไข

ระบบสามารถตัดเกรด ได้ 2 วิธี คือ

- นำคะแนนดิบไปเทียบกับคะแนนอ้างอิง ที่กำหนดผ่านปุ่มคำสั่ง กำหนดช่วงคะแนน
- วิเคราะห์ โดยใช้ Z-SCORE

#### บันทึกคะแนน

วิทยาเขต วังท่าพระ  
ระดับการศึกษา ปริญญาตรี  
รายวิชา 080102 : PROBLEMS IN PHILOSOPHY  
กลุ่ม 0  
ปีการศึกษา 2544/2

เกรด	คะแนน
A	90
B+	80
B	70
C+	60
C	50
D+	40
D	30
E	
F	0

โดยอาจารย์จะพบว่า ระบบจะทำการประเมินผลคะแนน On-line

ตลอดเวลาเมื่ออาจารย์ทำการบันทึกคะแนน โดยสังเกต จาก Column ถัดจากผลสรุปคะแนน ตามภาพ

GPAX	Edit 1x0.3	Edit 2x0.7	รวม	GM	cal	เกรด	Z	T	เกรด
						ตามช่วงคะแนน			ตามT-Score
0.00	15	70	53.5	GD	✓	C	0.577	56.00	B+
0.00	16	69	53.1	GD	✓	C	0.122	51.00	B+
0.00	17	68	52.7	GD	✓	C	0.122	51.00	B+
0.00	18	67	52.3	GD	✓	C	(0.332)	47.00	B
0.00	19	65	51.2	GD	✓	C	(0.786)	42.00	B
0.00	20	64	50.8	GD	✓	C	(0.786)	42.00	B
0.00	21	63	50.4	GD	✓	C	(1.241)	38.00	C+
0.00	22	62	50	GD	✓	C	(1.241)	38.00	C+
0.00	23	61	49.6	GD	✓	D+	(1.241)	38.00	C+
0.00	24	60	49.2	GD	✓	D+	(1.695)	33.00	C+
0.00	25	60	49.5	GD	✓	D+	(1.241)	38.00	C+
0.00	26	61	50.5	GD	✓	C	(1.241)	38.00	C+
0.00	27	62	51.5	GD	✓	C	(0.332)	47.00	B

สามารถอธิบายได้ดังนี้

COLUMN	คำอธิบาย
GM	ระบุวิธีการประเมินผล ของนักศึกษา ซึ่งขึ้นกับการเลือกแบบการลงทะเบียนของนักศึกษา เช่นการขอลงทะเบียน แบบไม่นับหน่วยกิต (S/U) ผลดังกล่าวจะทำให้ ระบบไม่นำคะแนนดิบไปรวมคิด Z-SCORE หมายเหตุ ระบบจะเลือกการลงทะเบียนแบบ GD (GRADE ระหว่าง A-F) มาคำนวณ Z-SCORE
Cal	กำหนด ให้ระบบนำผลคะแนนดิบของนักศึกษาคนดังกล่าวมาคำนวณ Z-SCORE ด้วยหรือไม่ อาจารย์จะต้องกด Cal หัว Column เพื่อทำการปรับแก้

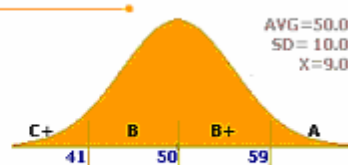
COLUMN	คำอธิบาย
เกรดตามช่วงคะแนน	ผลคำนวณเกรด ตามช่วงคะแนนเกรดที่กำหนดไว้
Z	ค่าคะแนน Z
T	ค่าคะแนน T
เกรดตาม T-SCORE	ผลการคำนวณเกรด ซึ่งจะขึ้นอยู่กับกำหนด ค่าเกรดต่ำสุดที่อาจารย์ต้องการให้เกรด <b>Min Grade For T-Score</b> <input type="text" value="C+"/>

## ส่งเกรดเข้าระบบ

51127 อาจารย์ ดร.ปานใจ ฮารัตินวงศ์

### บันทึกคะแนน

วิทยาเขต วังท่าพระ  
ระดับการศึกษา ปริญญาตรี  
รายวิชา 080102 : PROBLEMS IN PHILOSOPHY  
กลุ่ม 0  
ปีการศึกษา 2544/2



ลำดับ	รหัส▲	ชื่อ	รวม	คลิกเลือกรูปแบบเกรด	
				ตามช่วงคะแนน	ตามT-Score
				เกรดตามช่วงคะแนน	เกรดตามT-Score
1	4449283	นางสาวกชพร อินทแพทย์	54	C	B+
2	4449291	นางสาวจรัสพิมพ์ อาวีชนากร	53	C	B+
3	4449293	นายจิตติ ล้อม้อม	53	C	B+
4	4449295	นางสาวจินต์ทิพา นาคกุลนันท์	52	C	B
5	4449291	นางสาวกชพร อินทแพทย์	51	C	B

เมื่ออาจารย์ได้ตรวจสอบผลการคำนวณเกรดจากระบบ และปรับเลือก ไม่เลือก นักศึกษาบางคน มาเข้าร่วมในการตัดเกรดแล้ว ขั้นตอนต่อไป คือการนำผลการคำนวณที่ได้ส่งไปเป็นผลการบันทึกเกรดของอาจารย์

- กดที่ปุ่มคำสั่งบันทึกเกรด
- เลือกแบบการตัดเกรด ตามช่วงคะแนน หรือ ตาม T-SCORE

## การพิมพ์ใบแจ้งเกรดกลับมายังกองบริการการศึกษา

เมื่ออาจารย์ส่งเกรดเข้าระบบแล้ว อาจารย์สามารถส่งผลคะแนน สุดท้ายกลับมายังงานทะเบียน เพื่อดำเนินการส่งเกรด เข้าสู่ TRANSCRIPT ในลำดับต่อไป โดยเรียกปุ่มคำสั่ง พิมพ์ใบแจ้งเกรด

6.6

เมื่ออาจารย์เลือก MENU

ตารางสอนอาจารย์

จะปรากฏหน้าจอดังนี้

51127 อาจารย์ ดร.ปานใจ ชารัทศนวงศ์

### ตารางสอนอาจารย์

ปานใจ ชารัทศนวงศ์ ปีการศึกษา 2547 / 1 2 3 ระหว่าง 7/6/2547 - 13/6/2547

Day/Time	07:00 08:00	08:30 09:20	09:25 10:15	10:20 11:10	11:15 12:05	—	13:00 13:50	13:55 14:45	14:50 15:40	15:45 16:35	16:40 18:00	18:00 19:00
จันทร์											080154 (3) Sect:2, ศูนย์คอมพิวเตอร์	
อังคาร				080154 (3) Sect:1, ศูนย์คอมพิวเตอร์							080154 (3) Sect:2, ศูนย์คอมพิวเตอร์	
พุธ									517484 (3) Sect:1, 1238 ร.1 วิชา1			
พฤหัสบดี		517334 (3) Sect:1, 1238 ร.1 วิชา1					517422 (3) Sect:1, 1238 ร.1 วิชา1				080154 (3) Sect:3, ศูนย์คอมพิวเตอร์	
ศุกร์							517421 (3) Sect:1, 1238 ร.1 วิชา1				080154 (3) Sect:3, ศูนย์คอมพิวเตอร์	
เสาร์		461571 (5) Sect:1, 1414 วิชา1					517532 (3) Sect:1, 1639 ร.1 วิชา1					
							461571 (5) Sect:1, 1237 วิชา2					

\* ข้อมูลที่ปรากฏอยู่ในตารางเรียนประกอบด้วย รหัสวิชา (จำนวนหน่วยกิต) กลุ่ม, ห้องเรียนและอาคาร ตามลำดับ

6.7

เมื่ออาจารย์เลือก MENU

สถิติการลงทะเบียน

จะปรากฏหน้าจอดังนี้

51127 อาจารย์ ดร.ปานใจ ชารัทศนวงศ์

### สถิติการลงทะเบียน

ปีการศึกษา 2546 2547 2548

รหัสวิชา	รายวิชา	กลุ่ม	รับ	รับ เกรด
<b>ภาคการศึกษาที่ 1</b>				
วังท่าพระ	ปริญญาตรี			
080154	BASIC COMPUTER		1	122 119
	ปี 4 ; 1030136 : โบราณคดี	1	Wait 1	
	ปี 4 ; 1030436 : ประวัติศาสตร์ศิลปะ	1	Wait 1	
	ปี 4 ; 1030536 : มานุษยวิทยา	1	Wait 1	
	ปี 4 ; 1030636 : ภาษาอังกฤษ	1	Wait 1	
	ปี 2 ; 1030146 : โบราณคดี	2	Wait 2	
	ปี 2 ; 1030246 : ภาษาไทย	9	Wait 9	
	ปี 2 ; 1030346 : ภาษาตะวันออก	4	Wait 4	
	ปี 2 ; 1030446 : ประวัติศาสตร์ศิลปะ	13	Wait 13	
	ปี 2 ; 1030546 : มานุษยวิทยา	1	Wait 1	
	ปี 2 ; 1030746 : ภาษาฝรั่งเศส	1	Wait 1	
	ปี 2 ; 1040137 : การออกแบบภายใน	19	Wait 19	
	ปี 2 ; 1040237 : การออกแบบนิเทศศิลป์	4	Wait 4	
	ปี 2 ; 1040337 : การออกแบบผลิตภัณฑ์	15	Wait 15	
	ปี 2 ; 1040437 : ประยุกต์ศิลปศึกษา(จิตรกรรม)	18	Wait 18	
	ปี 2 ; 1040537 : เครื่องเคลือบดินเผา(ศิลปะ)	1	Wait 1	
	ปี 2 ; 1040640 : การออกแบบเครื่องประดับ	26	Wait 26	
	ปี 1 ; 1030246 : ภาษาไทย	1	Wait 1	
	ปี 1 ; 1030646 : ภาษาอังกฤษ	1	Wait 1	

7 MENU ข้อมูลนศ.

ใช้สำหรับตรวจสอบข้อมูลนักศึกษา



## มหาวิทยาลัยศิลปากร

Welcome to office of the registrar



51127 อาจารย์ ดร.ปานใจ ชารัตตนวงศ์

### ตรวจสอบข้อมูลนศ.

รหัสประจำตัว  ค้นหา สถานภาพ นักศึกษาปัจจุบัน สถานะปกติ

ชื่อ นางสาว กนกวรรณ บุตรสงค์ วิทยาเขต พระราชวังสนามจันทร์

ชื่อปริญญา ปริญญาตรี หลักสูตร 1070144 : คณิตศาสตร์

GPA 2.50

การลงทะเบียน

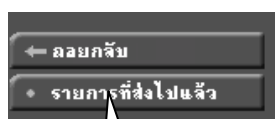
ปี	ภาค	สถานะภาพนศ.	สถานะการลงทะเบียน	GPA	GPAX	CA	CAX	ภษะ
2546	1	นักศึกษาปัจจุบัน สถานะปกติ	ทำการลงทะเบียนแล้ว (ลงปกติ)	2.50	2.50	16	16	9290
	2	นักศึกษาปัจจุบัน สถานะปกติ	ทำการลงทะเบียนแล้ว (ลงปกติ)	2.32	2.41	17	33	9410
	3	นักศึกษาปัจจุบัน สถานะปกติ	ทำการลงทะเบียนแล้ว (ลงปกติ)	4.00	2.50	2	35	2430
2547	1	นักศึกษาปัจจุบัน สถานะปกติ	ทำการลงทะเบียนแล้ว (ลงปกติ)	0.00	2.50	22	35	9178

← ลอยกลับ

8 MENU ทำบันทึกถึงผู้เรียน

ใช้สำหรับส่งข้อความถึงนักศึกษา

51127 อาจารย์ ดร.ปานใจ ชารัตตนวงศ์



ไว้เรียกดูรายการที่ส่ง  
ข้อความถึงผู้เรียนไปแล้ว

## ทำบันทึกถึงผู้เรียน

**ขั้นที่ 1** โปรดเลือกรูปแบบการส่งข้อความถึงผู้เรียน

- นศ.รายคน
- นศ.ในกลุ่มเรียน
- นศ.ที่ให้คำปรึกษา

รหัสประจำตัว

**ขั้นที่ 2** โปรดป้อนชื่อเรื่องและข้อความแล้วกดปุ่ม **ส่งข้อความ**

ชื่อเรื่อง

ข้อความ

ท่านสามารถระบุข้อความได้สูงสุดไม่เกิน 2048 ตัวอักษร

จำนวนตัวอักษร

เริ่มแสดงตั้งแต่วันที่  มิถุนายน

จนถึง  มิถุนายน

ระดับความสำคัญ

8.1

เมื่อเรียก MENU

รายการที่ส่งไปแล้ว

จะแสดงหน้าจอดังนี้

51127 อาจารย์ ดร.ปานใจ ชารัทศนวงศ์

## ข้อความที่ส่งไปแล้ว

▼ บันทึกเมื่อ	ชื่อเรื่อง	ตั้งแต่วันที่	ถึงวันที่	ระดับความสำคัญ	ชนิดของการส่ง
06/02/2547 11:12:54	เอกสารการสอน SA วันที่ 12/2/2547	06/02/2547	12/02/2547	ตัวมากที่สุด	เฉพาะกลุ่มเรียนที่กำหนด
06/02/2547 11:13:56	เอกสารประกอบการสอน SA วันที่ 12/2/2547	06/02/2547	12/02/2547	ตัวมากที่สุด	เฉพาะกลุ่มเรียนที่กำหนด
17/02/2547 10:22:22	แผ่นคัสเกตตวิชา SA	17/02/2547	27/02/2547	ตัวมากที่สุด	เฉพาะกลุ่มเรียนที่กำหนด
20/05/2546 06:06:32	วิชา Project	20/05/2546	20/07/2546	ตัวมากที่สุด	เฉพาะนักศึกษาที่ห้าค่าปริญญา
20/05/2546 06:14:11	ติดต่อ.ที่ปรึกษา	20/05/2546	20/07/2546	น้อยที่สุด	เฉพาะนักศึกษา

9

MENU

ทะเบียนรายชื่อ

ใช้สำหรับเรียกดูรายชื่อนักศึกษา

51127 อาจารย์ ดร.ปานใจ ชารัทศนวงศ์

## สถิติศ.จำแนกสภาพ ตามปีที่รับ

คณะ: 0 : มหาวิทยาลัยศิลปากร

ปีการศึกษาที่เข้า: 2543 2544 2545 2546 2547 2548 2549 2550 2551

เมื่อเลือกคณะวิชาที่ต้องการแล้ว จะปรากฏหน้าจอดังนี้

51127 อาจารย์ ดร.ปานใจ ชารัทศนวงศ์

## สถิติศ.จำแนกสภาพ ตามปีที่รับ

คณะ: 7 : วิทยาศาสตร์

ปีการศึกษาที่เข้า: 2543 2544 2545 2546 2547 2548 2549 2550 2551

วิทยาศาสตร์

วิทยาเขต : พระราชวังสนามจันทร์

ระดับการศึกษา : ปริญญาตรี

	รับเข้า	พ้นสภาพ	จบการศึกษา	ปกติ
1070144 : คณิตศาสตร์	72	12	-	60
1070244 : ชีววิทยา	91	19	-	72
1070344 : เคมี	138	22	-	116
1070444 : ฟิสิกส์	139	13	-	126
1070544 : สถิติ	140	18	-	122
1070644 : วิทยาศาสตร์สิ่งแวดล้อม	102	16	-	86
1070744 : วิทยาการคอมพิวเตอร์	130	22	-	108
1070844 : อุตชีววิทยา	46	7	-	39

ระดับการศึกษา : ปริญญาโท

6070275 : ปริญญาโทที่มีขีด แบบ 1 (2) (เคมีอินทรีย์)	1	-	-	1
6070332 : ชีววิทยา	7	-	-	7
6070530 : คณิตศาสตร์	2	-	-	2
6070630 : ฟิสิกส์	4	-	-	4
6070732 : วิทยาการคอมพิวเตอร์	16	-	-	16
6070832 : คณิตศาสตร์และเทคโนโลยีสารสนเทศ	10	-	-	10
6070932 : เทคโนโลยีสารสนเทศ แผน ก(1)	22	-	-	22
6071032 : เคมีวิเคราะห์ แผน ก(2)	3	-	-	3

เลือกคณะวิชาที่ต้องการ  
ดูรายชื่อเลือกที่จำนวนที่  
ต้องการดูรายชื่อ

เมื่อกดเลือกรายการที่ต้องการดูรายชื่อ จะปรากฏหน้าจอดังนี้

51127 อาจารย์ ดร.ปานใจ ธารทัศนวงศ์

## รายชื่อ นศ.

วิทยาเขต พระราชวังสนามจันทร์  
ระดับการศึกษา ปริญญาตรี  
คณะ วิทยาศาสตร์  
หลักสูตร 1070144 : คณิตศาสตร์  
ปีการศึกษาที่เข้า 2547  
กลุ่ม 00

ลำดับ	รหัสประจำตัว	ชื่อ	สถานภาพ	กลุ่ม
1	0747001	นางสาวกัญญารัตน์ มัลลิกะมาส	10	00
2	0747002	นางสาวกัญญารัตน์ รุ่งแก้ว	59	00
3	0747003	นางสาวเกศรินทร์ ดิถนรเศรษฐ์	10	00
4	0747004	นางสาวชนิษฐา บุญเรืองรอด	10	00
5	0747005	นางสาวไข่มุก ศรีลาโลย์	10	00
6	0747006	นายโฆษิต ไซคเหมาะ	59	00
7	0747007	นางสาวจิริภา พูลสวัสดิ์	10	00
8	0747008	นางสาวจิริยา จงดงาม	10	00

10

MENU

• บันทึกประวัติ นศ.

ใช้บันทึกประวัตินักศึกษา เช่น การทำความดี หรือทำผิดระเบียบ

51127อาจารย์ ดร.ปานใจ ธารทัศนวงศ์

โปรดกรอกรหัสประจำตัว นศ.ที่ต้องการบันทึกประวัติแล้วกดปุ่ม [ตกลง]

รหัสประจำตัว

บันทึก



เมื่อเลือกรหัสที่ต้องการบันทึกประวัติ จะปรากฏหน้าจอดังนี้

51127อาจารย์ ดร.ปานใจ ธารทัศนวงศ์

## ประวัติของ นางสาวกนกวรรณ พูลสงค์

วันที่บันทึก: 21 กุมภาพันธ์ 2548

วันที่: 21 กุมภาพันธ์ 2548  
 คะแนน: 0 บันทึก

**11 MENU** ข้อความ-ข้อเสนอแนะ ได้ แสดงความคิดเห็น

51127 อาจารย์ ดร.ปานใจ ธารทัศนวงศ์

## ความคิดเห็นของผู้ใช้

ประจำเดือน ◀ กันยายน 2547 ▶

วันที่	เวลา	จาก	รหัส	ข้อความ
09	18:51	นักศึกษา	45307314	คำถาม TEST MSG FROM STUDENT ( : อาจารย์ ดร.ปานใจ ธารทัศนวงศ์ ) คำตอบ

**12 MENU** เสนอความคิดเห็น

ใช้สำหรับเสนอความคิดเห็น หรือข้อเสนอแนะ ถึงเจ้าหน้าที่

## เชิญร่วมแสดงความคิดเห็น

เสาร์ 12 มิถุนายน, 2547

ท่านสามารถระบุข้อความได้สูงสุดไม่เกิน 2048 ตัวอักษร

จำนวนตัวอักษร 0

ส่งข้อความ

13

MENU

สถิติการเข้าใช้ระบบ

ใช้สำหรับตรวจสอบการ login เข้าใช้ระบบของอาจารย์ หากพบว่ามีการ login จากบุคคลอื่น อาจารย์สามารถแจ้งให้ผู้ดูแลระบบตรวจสอบได้

51127 อาจารย์ ดร.ปานใจ ธารทัศนวงศ์

## สถิติการเข้าใช้ระบบของท่าน

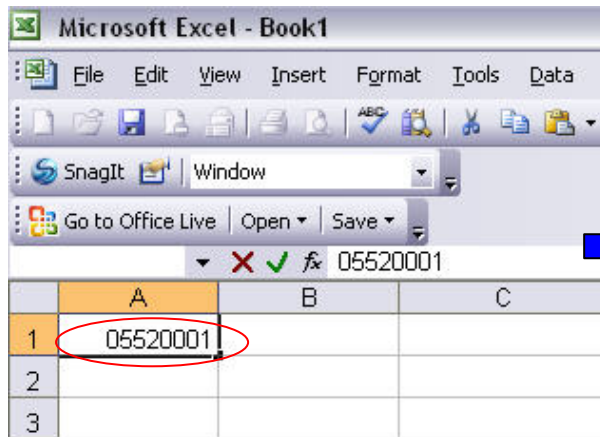
ประจำเดือน ◀ มิถุนายน 2547 ▶

ลำดับ	วันที่	เวลา	หมายเหตุ	จาก(IP)	Login โดย	หมายเหตุ
1	3	06:08	Login Pass	172.28.6.39		
2		06:08	Officer Acting as Instructor	172.28.6.39		
3		19:53	Login Pass	172.28.6.1		
4		19:53	Officer Acting as Instructor	172.28.6.1		
5	4	09:45	Login Pass - By Backdoor Password	202.44.139.49		
6		09:45	Officer Acting as Instructor	202.44.139.49		
7	7	17:55	Login Pass	172.28.6.25		
8		17:55	Officer Acting as Instructor	172.28.6.25		
9	8	09:58	Login Pass - By Backdoor Password	202.28.74.73		
10		09:58	Officer Acting as Instructor	202.28.74.73		
11		13:03	Login Pass - By Backdoor Password	202.28.74.73		
12		13:03	Officer Acting as Instructor	202.28.74.73		
13		13:14	Login Pass - By Backdoor Password	202.28.74.73		
14		13:14	Officer Acting as Instructor	202.28.74.73		
15		14:39	Login Pass - By Backdoor Password	202.28.74.73		
16		14:39	Officer Acting as Instructor	202.28.74.73		

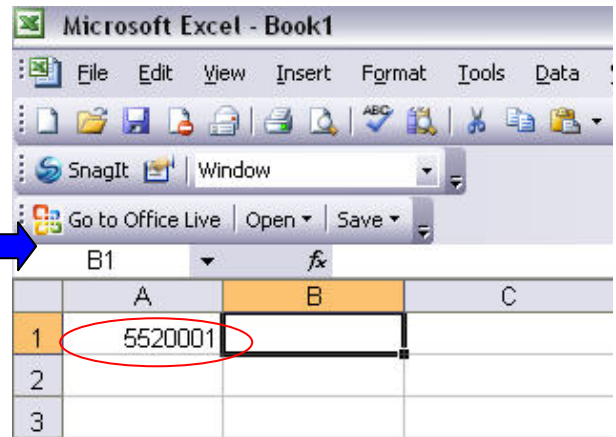
## วิธีแก้ปัญหาคือพบบ่อย

### การสร้างไฟล์ Excel

วิธีการบันทึกเกรดโดยการนำเข้าข้อมูลจากไฟล์นั้น จะต้องมีข้อมูลที่จำเป็นคือ รหัส นั กศึกษาและเกรด แต่ปัญหาที่เกิดขึ้นคือ การพิมพ์ รหัส นั กศึกษาในกรณีที่รหัส นั กศึกษาขึ้นต้นเป็น 0 (เลขศูนย์) เช่น “05520001” จะทำให้ Microsoft Excel มองรหัส นั กศึกษาเป็นในรูปของตัวเลข จำนวนเต็มซึ่งจะได้เป็น “5520001” ดังรูปที่ 1.1 และ รูปที่ 1.2



รูปที่ 1.1 ขณะพิมพ์รหัส นั กศึกษา “05520001”



รูปที่ 1.2 เมื่อพิมพ์เสร็จ

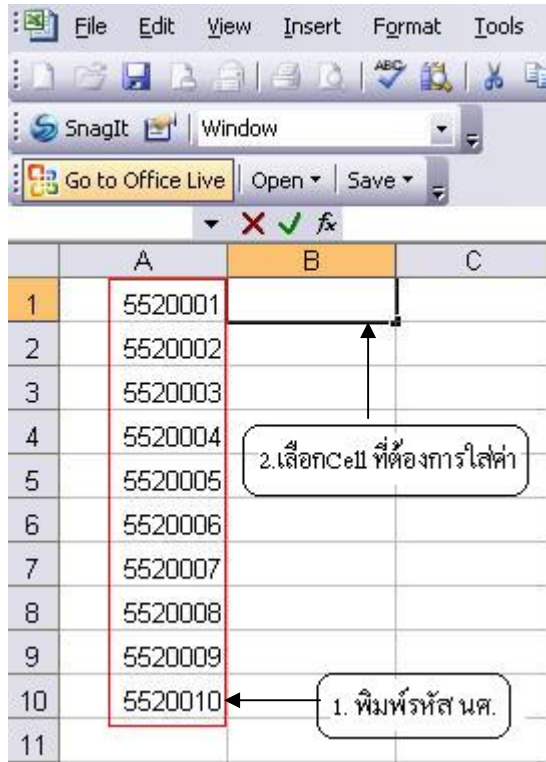
### วิธีแก้ไขปัญหา

#### 1.การใช้ฟังก์ชัน

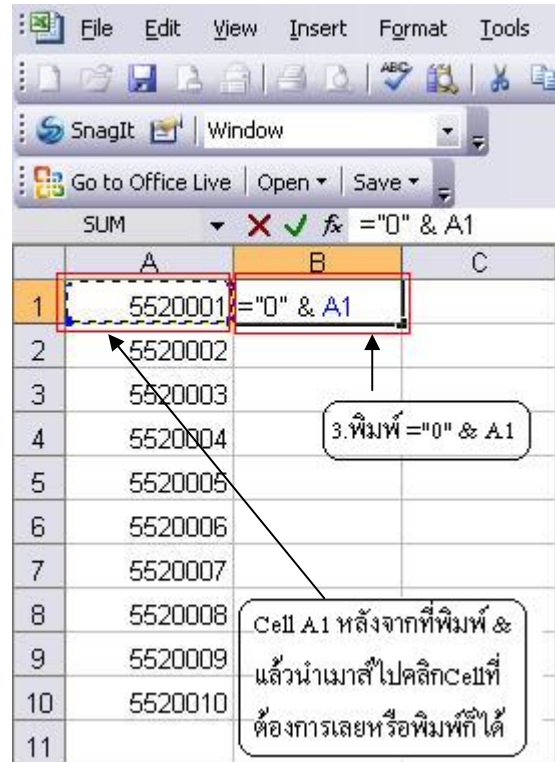
เป็นการนำข้อความมาต่อกันโดยการใช้ฟังก์ชันในการต่อข้อความ ซึ่งปัญหาที่ต้องการแก้ไขคือเลขศูนย์ข้างหน้าของรหัส นั กศึกษา วิธีการคือ

- 1.พิมพ์รหัส นั กศึกษา ดังรูป 1.3
- 2.เมื่อพิมพ์เสร็จคลิกในCell ที่ต้องการจะใส่รหัส นั กศึกษาที่ถูกต้อง ดังรูป 1.3

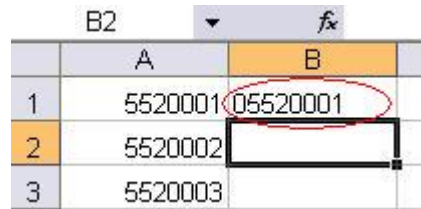
3.พิมพ์ “0” & A1 แล้วกด Enter (เครื่องหมาย = (เท่ากับ) เป็นการกำหนดค่าที่ต้องการใส่ใน Cell ที่เลือก เราจะให้ค่าที่ต้องการใส่ในCell นั้นๆหลังเครื่องหมายเท่ากับ, “0” เลขศูนย์ คือการใส่ข้อความที่ต้องการ โดยต้องคลุมด้วยเครื่องหมาย “...” (พินหนุ), เครื่องหมาย & (แอนด์) เป็นการต่อข้อความ เมื่อพิมพ์ & แล้วให้เราคลิกเลือก cell ที่ต้องการ, A1 คือ Cell (ข้อความใน Cell) ที่ต้องการนำมาต่อกับเลขศูนย์) ดังรูป 1.4



รูปที่ 1.3



รูปที่ 1.4

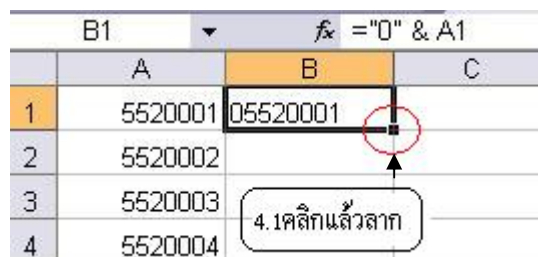


รูปที่ 1.5

เมื่อพิมพ์เสร็จแล้ว Enter จะได้รับห้ส่นักศึกษาตามรูปแบบที่ต้องการ (ดังรูปที่ 1.5)

4. การใส่สูตร (= "0" & A1 (ชื่อ Cell)) ทีละหลายๆแถว ในตัวอย่างจะเห็นว่ามึรห้ส่นักศึกษาหลายๆแถว

4.1 คลิกที่ Cell ที่ได้มีการใส่สูตรไว้ แล้วคลิกที่มุมขวาด้านล่าง แล้วลากลงมาจนถึงแถวสุดท้ายที่มีรห้ส่นักศึกษาแล้วปล่อย ดังรูป 1.6 และ รูป 1.7



รูปที่ 1.6

	A	B	C
1	5520001	05520001	
2	5520002		
3	5520003		
4	5520004		
5	5520005		
6	5520006		
7	5520007		
8	5520008		
9	5520009		
10	5520010		
11			

	A	B	C
1	5520001	05520001	
2	5520002	05520002	
3	5520003	05520003	
4	5520004	05520004	
5	5520005	05520005	
6	5520006	05520006	
7	5520007	05520007	
8	5520008	05520008	
9	5520009	05520009	
10	5520010	05520010	
11			

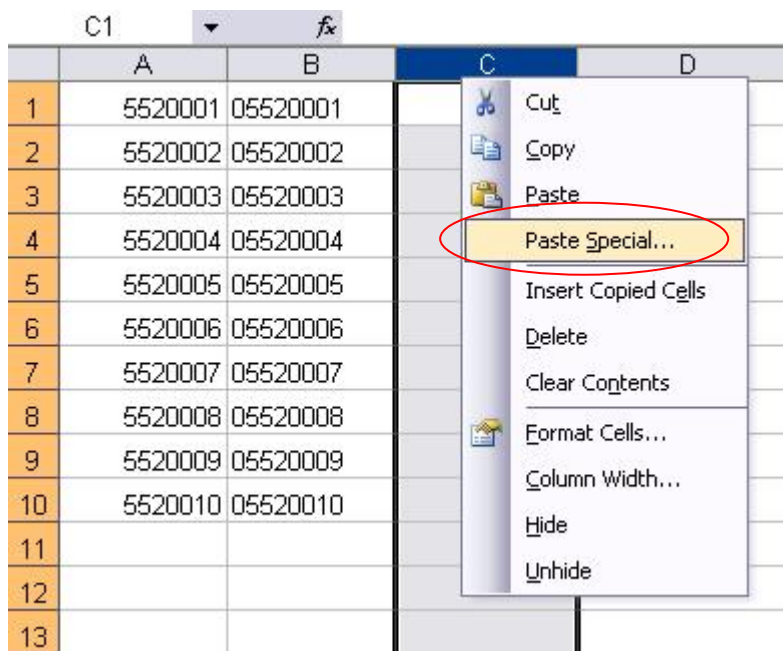
รูปที่ 1.7

การคัดลอก ในกรณีที่ColumnหรือCell นั้นมีการใช้สูตรอยู่ หลังได้รหัสนักศึกษาที่ถูกต้องแล้ว หากเราต้องการจะคัดลอกรหัสนักศึกษาไปวางไว้ในColumn อื่นสามารถทำได้โดยคลิกขวาที่Columnที่ต้องการคัดลอกแล้วเลือก Copy ดังรูป 1.8

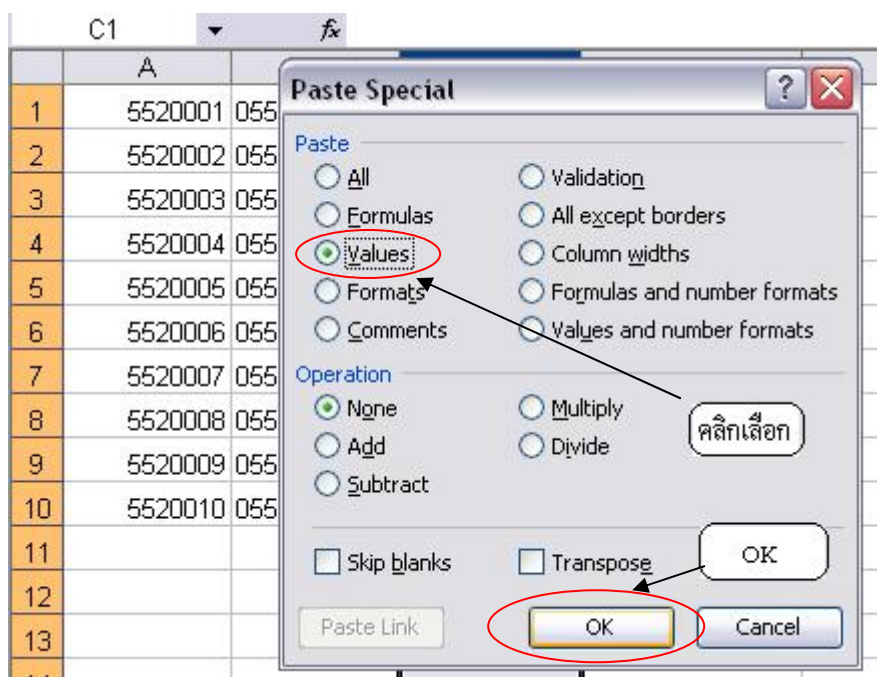
	A	B	C
1	5520001	05520001	
2	5520002	05520002	
3	5520003	05520003	
4	5520004	05520004	
5	5520005	05520005	
6	5520006	05520006	
7	5520007	05520007	
8	5520008	05520008	
9	5520009	05520009	
10	5520010	05520010	
11			
12			

รูปที่ 1.8

นำไปวางโดย คลิกขวา Column ที่ต้องการวาง แล้วเลือก Paste Special แล้วจะมีหน้าต่าง Paste Special ขึ้นมา ในหัวข้อ Paste ให้คลิกเลือกที่ Values แล้ว OK ดังรูป 1.9 และ 2.0 ก็จะได้ตามสิ่งที่คัดลอกมาโดยค่าไม่เปลี่ยนแปลง



รูปที่ 1.9



รูปที่ 2.0